

# Bezpečnostní tabulky fotoluminiscenční



## Audit Fotoluminiscenčních tabulek

### 1. Jak určit druh a počet fotoluminiscenčních tabulek, umístění

**Fotoluminiscenční (svítící) značení únikových východů**, věcných prostředků požární ochrany a překážek. Dokument lze vytisknout a projít budovu podle pokynů: na konci strany. Tento postup lze použít jen v jednoduchých případech, kdy únikové cesty není nutné posuzovat z hlediska délky, počtu osob, rizik a pod. V ostatních případech je nutné zpracovat projekt odborníkem.








■ Kliknutím na tabulku nebo odkaz, ji můžete také přímo objednat v e-shopu.

	Ks <input type="text"/>	Kč 53.90	<a href="#">Únikový východ bezbarierový - vpravo</a>
	Ks <input type="text"/>	Kč 53.90	<a href="#">Únikový východ bezbarierový - vlevo</a>
	Ks <input type="text"/>	Kč 53.90	<a href="#">Únikový východ vpravo</a> Počítání potřebného počtu označení únikových východů začněte od nejzaššího konce chodby v nejvyšším podlaží. Na každých 5-6 m chodby započtete tabulku č.1 nebo 2 v rozměru 200 x 100 mm podle směru úniku až ke schodišti. Pro interiéry větších rozměrů (nad 8 m), široké chodby nad (3 m) nutné použít rozměr min. 300 x 150 mm
	Ks <input type="text"/>	Kč 53.90	<a href="#">Únikový východ vlevo</a>
	Ks <input type="text"/>	Kč 53.90	<a href="#">Únikové schodiště vpravo dolů</a> Na roh schodiště započtete tabulku č. 3 nebo 4. podle směru úniku.
	Ks <input type="text"/>	Kč 53.90	<a href="#">Únikové schodiště vlevo dolů</a>
	Ks <input type="text"/>	Kč 53.90	<a href="#">Únikové schodiště vpravo nahoru</a> Pokud je využíváno podzemní podlaží postupujte analogicky, na schodiště použijte tabulku č. 5 nebo 6. podle směru úniku.
	Ks <input type="text"/>	Kč 53.90	<a href="#">Únikové schodiště vlevo nahoru</a>












Přehled všech bezpečnostních fotoluminiscenčních tabulek k auditu značení

	Ks <input type="text"/>	<b>Kč 53.90</b>	<a href="#">Únikový východ (oboustranné použití)</a> Směr úniku (oboustranný) započtete na každý roh, křížení chodeb.
	Ks <input type="text"/>	<b>Kč 53.90</b>	<a href="#">Únikový východ (nad dveře)</a> Směr úniku (před dveře) <b>Každé dveře na únikové cestě je nutné označit tabulkou č. 8. Nejedná se o dveře z malých, přehledných místností (do 20m2), pokud mají jen jeden východ na dále značenou únikovou cestu na chodbě.</b> Pro interiéry větších rozměrů (nad 8 m), široké chodby nad (3 m) nutné použít rozměr min. 300 x 150 mm <b>Dveře, které jsou na únikové cestě je vhodné označit samolepkou Tlačit</b>
	Ks <input type="text"/>	<b>Kč 53.90</b>	<a href="#">Únikový východ průběžný</a> Pro značení únikových východů, umístění vedle dveří nebo v prostoru.
	Ks <input type="text"/>	<b>Kč 39.80</b>	<a href="#">Únikový východ popis</a> Doplnková tabulka pro dveře
	Ks <input type="text"/>	<b>Kč 39.80</b>	<a href="#">Nouzový východ popis</a> Doplnková tabulka pro dveře, které neslouží jako běžný východ, ale lze je zevnitř otevřít během 1 s.
	Ks <input type="text"/>	<b>Kč 51.80</b>	<a href="#">EXIT - popis</a> Doplnková tabulka pro prostory se zvýšeným pohybem cizinců před dveře
	Ks <input type="text"/>	<b>Kč 51.80</b>	<a href="#">EXIT - popis se šipkou</a> Doplnková tabulka pro dveře
	Ks <input type="text"/>	<b>Kč 59.80</b>	<a href="#">Tísňová telefonní čísla</a> Telefonní čísla pro případ nouze Podle protipožárních předpisů by měly být vyvěšeny na každém patře.
	Ks <input type="text"/>	<b>Kč 59.80</b>	<a href="#">Šipka šikmá</a> Šipka k dosažení bezpečí / Např. ke shromaždišti osob nebo jako doplněk značení únikových cest (např u výtahu, který není určen pro evakuaci)
	Ks <input type="text"/>	<b>Kč 59.80</b>	<a href="#">Šipka rovná</a> Šipka k dosažení bezpečí / Např. ke shromaždišti osob nebo jako doplněk značení únikových cest (např u výtahu, který není určen pro evakuaci)

Přehled všech bezpečnostních fotoluminiscenčních tabulek k auditu značení

	Ks <input type="text"/>	<b>Kč 59.80</b>	<a href="#">První pomoc-ošetřovna</a> ošetřovna nebo označení lékárničky
	Ks <input type="text"/>	<b>Kč 39.80</b>	<a href="#">Samolepka na sklo dveří "Tlačit"</a> Samolepka na sklo dveří Dveře, které jsou na únikové cestě je vhodné označit samolepkou Tlačit
	Ks <input type="text"/>	<b>Kč 39.80</b>	<a href="#">Samolepka na sklo dveří "Táhnout"</a> . červená
	Ks <input type="text"/>	<b>Kč 39.80</b>	<a href="#">Samolepka na sklo dveří "Táhnout"</a> . zelená
	Ks <input type="text"/>	<b>Kč 64.80</b>	<a href="#">Samolepící fólie na podlahu "Směr úniku"</a> Pro prostory, kde nelze tabulky připevnit na stěny (např. šatny)
	Ks <input type="text"/>	<b>Kč 55.90</b>	<a href="#">Tabulka pro označení požární hadice</a>
	Ks <input type="text"/>	<b>Kč 55.90</b>	<a href="#">Tabulka pro označení hasicího přístroje</a>
	Ks <input type="text"/>	<b>Kč 55.90</b>	<a href="#">Tabulka požární hlásič</a>
	Ks <input type="text"/>	<b>Kč 39.90</b>	<a href="#">Tabulka nadpis hlásič požáru</a>

Přehled všech bezpečnostních fotoluminiscenčních tabulek k auditu značení

	Ks <input type="text"/>	<b>Kč 55.90</b>	<a href="#">Ohlašovna požáru</a>
	Ks <input type="text"/>	<b>Kč 39.90</b>	<a href="#">Tabulka nadpis hasicí přístroj</a>
	Ks <input type="text"/>	<b>Kč 55.90</b>	<a href="#">Označení hydrantu</a>
	Ks <input type="text"/>	<b>Kč 48.90</b>	<a href="#">Šipka k požárnímu zařízení</a> Např. v kombinaci s nápisem "Hasicí přístroj"
	Ks <input type="text"/>		<a href="#">Podlahová šipka rovná</a> Doplnkové značení Pro prostory, kde nelze tabulky připevnit na stěny (např. šatny)
	Ks <input type="text"/>		<a href="#">Dřevěný leštěný rámeček</a> Pro estetiku značení v interiérech. Tabulky Vám zkompletujeme i s rámečky. Tabulky, které mají být zkompletovány s rámečky označte písmenem "R" a S-světlý, T-tmavý rámeček..V
	Ks <input type="text"/>	<b>Kč 53.90</b>	<a href="#">Šrafovaná páska na schody fotoluminiscenční</a> Pro značení schodišť a překážek, po nasvícení svítí až 10 hodin
	Ks <input type="text"/>	<b>Kč 9.90</b>	<a href="#">Pásky bílé fotoluminiscenční na schodnice schodiště, chodby</a> 150 x 15 mm
	Ks <input type="text"/>	<b>Kč 47.50</b>	Pásky bílé fotoluminiscenční na schodnice schodiště, chodby 25 x 1000 mm
	Ks <input type="text"/>	<b>Kč 51.80</b>	<a href="#">Nadpis "VÝCHOD"</a>
	Ks <input type="text"/>	<b>Kč 181.90</b>	<a href="#">Protiskluzové pásy - 1balení = 6 ks</a> Fotoluminiscenční pásky 20 mm šířky a 3,6 m celkové délky. 1 balení obsahuje 6 ks (1ks = 20x600 mm). Odolné proti vodě i sešlapání, s dobrou přilnavostí k očištěnému povrchu. Na schodiště, rampy a víceúrovňové komunikace.

**Pokyny ke značení únikových východů fotoluminiscenčními tabulkami:**

DO PROSTORU vedle tabulky si poznačte každou tabulku na únikové cestě čárkou. Do okénka "počet" nakonec vepište součet čárek.

## Přehled všech bezpečnostních fotoluminiscenčních tabulek k auditu značení

- Tam, kde nelze použít značení na stěny je vhodné použít podlahové značení z bezpečnostních samolepek pokrytých odolnou vrstvou proti sešlapání č. 10 a 16. Bezpečnostní tabulky požární
- Hasicí přístroje a hydranty označte bezpečnostními tabulkami č. 12 a 13. Tam, kde požární zařízení (věcné prostředky požární ochrany) nejsou přímo viditelné, použijte šipku č. 14 s textovou tabulkou (např. č. 15). tabulku č. 5 nebo 6. podle směru úniku.
- Na každé podlaží u schodiště umístěte tabulku č. 17 s důležitými telefonními čísly pro bezpečnost.  Pokud je v budově chráněná úniková cesta, ošetřovna, shromaždiště, použijte tabulku č. 20. s doplňkovou tabulkou. Tabulka určuje směr k bezpečí.
- Pokud jsou podmínky pro značení únikových cest složitější (více východů, velká budova) je potřebné nejprve zakreslit směry úniku do plánek evakuace podle plánu budovy. Pokud budete mít pochybnost zašlete nám plánky budovy ( řezy a půdorysy podlaží) s označením použitelných východů. Projekt Vám zhotovíme k objednávce nad 10.000 Kč zdarma.

### Další audity bezpečnostních tabulek

[Hlavní strana bezpečnostní tabulky](#) | [Fotoluminiscenční tabulky](#) | [Informační bezpečnostní Tabulky](#) | [Výstražné bezpečnostní tabulky](#) | [Zákazové bezpečnostní tabulky](#) | [Příkazové bezpečnostní tabulky](#) | [Bezpečnostní pásy](#) | [Informace o bezpečnostních tabulkách](#)

e-mail: [bezpecnostni-tabulky@bezpecnostni-tabulky.com](mailto:bezpecnostni-tabulky@bezpecnostni-tabulky.com)